

სს „მიკროსაფინანსო ორგანიზაცია კრისტალი“

კონსოლიდირებული ფინანსური ანგარიშგება
2020 წლის 30 ივნისით დასრულებული
ნახევარწლიური პერიოდისათვის

სააქციო საზოგადოება მიკროსაფინანსო ორგანიზაცია კრისტალი

სარჩევი

გვერდი

ხელმძღვანელობის პასუხისმგებლობა 2020 წლის 30 ივნისით დასრულებული ნახევარწლიური პერიოდისათვის წარმოდგენილი კონსოლიდირებული ფინანსური ანგარიშგების მომზადებასა და დამტკიცებაზე 2

კონსოლიდირებული ფინანსური ანგარიშგება 2020 წლის 30 ივნისით დასრულებული ნახევარწლიური პერიოდისათვის

მოგება-ზარალის და სხვა სრული შემოსავლის კონსოლიდირებული ანგარიშგება	3
ფინანსური მდგომარეობის კონსოლიდირებული ანგარიშგება	4
საკუთარი კაპიტალის ცვლილებების კონსოლიდირებული ანგარიშგება	5
ფულადი ნაკადების კონსოლიდირებული ანგარიშგება	6

კონსოლიდირებული ფინანსური ანგარიშგების განმარტებითი შენიშვნები

1. ორგანიზაცია	7
2. შესაბამისობა	8
3. წმინდა საპროცენტო შემოსავალი	8
4. მიღებული გასამრჯელო და საკომისიო	8
5. თანამშრომლებზე გაწეული ხარჯი	9
6. სხვა საოპერაციო ხარჯები	9
7. ფულადი სახსრები და მათი ეკვივალენტები	9
8. ფინანსური აქტივები და ვალდებულებები სამართლიანი ღირებულებით მოგებაში ან ზარალში ასახვით	10
9. კლიენტებზე გაცემული სესხები	11
10. ძირითადი საშუალებები	13
11. გამოყენების უფლების მქონე აქტივები და საიჯარო ვალდებულებები	14
12. არამატერიალური აქტივები	15
13. სხვა აქტივები	15
14. ნასესხები სახსრები	16
15. გამოშვებული სავალო ფასიანი ქაღალდები	18
16. სხვა ვალდებულებები	19
17. სააქციო კაპიტალი და რეზერვები	19
18. კაპიტალის მართვა	20
19. საანგარიშგებო პერიოდის მანძილზე მომხდარი მნიშვნელოვანი მოვლენები	22

სააქციო საზოგადოება მიკროსაფინანსო ორგანიზაცია კრისტალი

ხელმძღვანელობის პასუხისმგებლობის ანგარიში 2020 წლის 30 ივნისით დასრულებული ნახევარწლიური პერიოდისათვის წარმოდგენილი კონსოლიდირებული ფინანსური ანგარიშგების მომზადებასა და დამტკიცებაზე

ხელმძღვანელობა პასუხისმგებელია კონსოლიდირებული ფინანსური ანგარიშგების მომზადებაზე, რომელიც სამართლიანად ასახავს სააქციო საზოგადოება მიკროსაფინანსო ორგანიზაცია კრისტალის (შემდგომში “კომპანია”) და მისი შვილობილის - შპს კრისტალ კონსალტინგის (შემდგომში “ჯგუფი”) ფინანსურ მდგომარეობას 2020 წლის 30 ივნისის მდგომარეობით, მის მიერ წარმოებული ოპერაციების შედეგებს, ფულადი სახსრების მოძრაობასა და კაპიტალში ცვლილებებს მოცემული თარიღით დასრულებული წლისათვის, ფინანსური ანგარიშგების საერთაშორისო სტანდარტების („ფასს“) შესაბამისად.


კონსოლიდირებული ფინანსური ანგარიშგების მომზადებისას, ხელმძღვანელობა პასუხისმგებელია:

- მართებული ბუღალტრული პრინციპების არჩევასა და მათ თანმიმდევრულ შესრულებაზე;
- ინფორმაციის წარდგენაზე, ბუღალტრული პოლიტიკის ჩათვლით, რომელიც უზრუნველყოფს მართებულ, საიმედო, შესადარის და გასაგებ ინფორმაციას;
- დამატებითი ინფორმაციის წარდგენის უზრუნველყოფაზე, იმ შემთხვევაში, თუ ფინანსური ანგარიშგების საერთაშორისო სტანდარტების სპეციფიური მოთხოვნები არ არის საკმარისი იმისათვის, რომ მომხმარებელმა გააანალიზოს კონკრეტული გარიგების, სხვა მოვლენებისა და პირობების გავლენა ჯგუფის ფინანსურ მდგომარეობასა და ფინანსურ შედეგებზე;
- ჯგუფის მიერ ფუნქციონირებადი საწარმოს პრინციპის საფუძველზე საქმიანობის უნარის შეფასებაზე.

ხელმძღვანელობა აგრეთვე პასუხისმგებელია:

- ჯგუფის ეფექტური და მყარი შიდა კონტროლის სისტემის შემუშავებაზე, დანერგვასა და შენარჩუნებაზე;
- ისეთი ბუღალტრული ჩანაწერების წარმოებაზე, რომელიც წარმოადგენს და ხსნის ჯგუფის გარიგებებს და ნებისმიერ დროს უზრუნველყოფს ჯგუფის ფინანსური მდგომარეობის საკმარისი სიზუსტით წარდგენას და ფასს-ის მოთხოვნებთან კონსოლიდირებული ფინანსური ანგარიშგების შესაბამისობას;
- სავალდებულო ბუღალტრული ჩანაწერების წარმოებაზე საქართველოს კანონმდებლობისა და ბუღალტრული სტანდარტების შესაბამისად;
- ჯგუფის აქტივების უსაფრთხოების უზრუნველსაყოფად საჭირო ქმედებების განხორციელებაზე;
- თაღლითობისა და სხვა დარღვევების თავიდან აცილებასა და აღმოჩენაზე.

2020 წლის 30 ივნისით დასრულებული ნახევარწლიური პერიოდისათვის წარმოდგენილი კონსოლიდირებული ფინანსური ანგარიშგება ჯგუფის დირექტორთა საბჭოს მიერ დამტკიცებულია გამოსაშვებად 2020 წლის 14 აგვისტოს.




დავით ბენდელიანი
ფინანსური დირექტორი

2020 წლის 14 აგვისტო
თბილისი, საქართველო

საქციო საზოგადოება მიკროსაფინანსო ორგანიზაცია კრისტალი

მოგება-ზარალის და სხვა სრული შემოსავლის კონსოლიდირებული ანგარიშგება
2020 წლის 30 ივნისით დასრულებული ნახევარწლიური პერიოდისათვის
(ათასი ლარი)

	შენიშვნები	6 თვე 2020	2019
საპროცენტო შემოსავალი	3	37,413	73,997
საპროცენტო ხარჯი	3	(14,957)	(22,634)
წმინდა საპროცენტო შემოსავალი გაუფასურების ზარალის განცდამდე პროცენტთან აქტივებზე		22,456	51,363
გაუფასურების ზარალი პროცენტთან აქტივებზე	9	(2,590)	(8,680)
წმინდა საპროცენტო შემოსავალი		19,866	42,683
მიღებული გასამრჯელო და საკომისიო	4	(10,719)	1,319
წმინდა შემოსულობა ან ზარალი ფინანსურ აქტივებსა და ვალდებულებებზე სამართლიანი ღირებულებით შემოსულობაში/(ზარალში) ასახვით	8	15,635	2,133
უცხოური ვალუტის კონვერტაციით წარმოშობილი წმინდა ზარალი სხვა შემოსავალი		(8,718)	(6,805)
		360	230
სხვა არასაპროცენტო ხარჯების გამოკლებით		(3,442)	(3,123)
საოპერაციო შემოსავალი		16,424	39,560
თანამშრომლებზე გაწეული ხარჯი	5	(10,604)	(21,808)
ცვეთის და ამორტიზაციის ხარჯები	10,11,12	(1,887)	(4,651)
სხვა საოპერაციო ხარჯები	6	(5,592)	(12,459)
მოგება მოგების გადასახადის გადახდამდე		(1,659)	642
მოგების გადასახადის ხარჯი		43	(966)
წლის წმინდა მოგება		(1,616)	(324)
სხვა სრული შემოსავალი		-	-
წლის მთლიანი სრული შემოსავალი		(1,616)	(324)



დავით ბენდელიანი
ფინანსური დირექტორი

2020 წლის 14 აგვისტო
თბილისი, საქართველო

7-22 გვერდებზე დართული შენიშვნები წინამდებარე კონსოლიდირებული ფინანსური ანგარიშგების განუყოფელი ნაწილია.

სააქციო საზოგადოება მიკროსაფინანსო ორგანიზაცია კრისტალი

ფინანსური მდგომარეობის კონსოლიდირებული ანგარიშგება
2020 წლის 30 ივნისით დასრულებული ნახევარწლიური პერიოდისათვის
(ათასი ლარი)

	შენიშვნები	2020 წლის 30 ივნისი	2019 წლის 31 დეკემბერი
აქტივები			
ფულადი სახსრები და მათი ეკვივალენტები	7	26,088	20,106
მოგებასა და ზარალში სამართლიანი ღირებულებით ასახული ფინანსური აქტივები	8	10,577	-
კლიენტებზე გაცემული სესხები	9	305,274	297,211
ძირითადი საშუალებები	10	4,838	5,602
გამოყენების უფლებით გადაცემული აქტივები	11	3,067	3,577
არამატერიალური აქტივები	12	2,529	2,564
მიმდინარე მოგების გადასახადის აქტივი		482	469
გადავადებული საგადასახადო აქტივები		3,411	3,411
სხვა აქტივები	13	3,736	4,155
სულ აქტივები		360,002	337,095
ვალდებულებები			
მოგებასა და ზარალში ასახული და სამართლიანი ღირებულებით შეფასებული ფინანსური ვალდებულებები	8	757	4,292
ნასესხები სახსრები	14	283,835	253,983
გამოშვებული სავალო ფასიანი ქაღალდები	15	12,707	12,667
საიჯარო ვალდებულება	11	3,770	3,914
გადასახდელი დივიდენდები	17	-	767
სხვა ვალდებულებები	16	687	1,610
სულ ვალდებულებები		301,756	277,233
კაპიტალი			
საწესდებო კაპიტალი	17	3,635	3,635
დამატებითი შენატანები კაპიტალში	17	22,110	22,110
გაუნაწილებელი მოგება		32,501	34,117
სულ კაპიტალი		58,246	59,862
სულ ვალდებულებები და კაპიტალი		360,002	337,095



დავით ბენდელიანი
ფინანსური დირექტორი


2020 წლის 14 აგვისტო
თბილისი, საქართველო

7-22 გვერდებზე დართული შენიშვნები წინამდებარე კონსოლიდირებული ფინანსური ანგარიშგების განუყოფელი ნაწილია.

სააქციო საზოგადოება მიკროსაფინანსო ორგანიზაცია კრისტალი

საკუთარი კაპიტალის ცვლილებების კონსოლიდირებული ანგარიშგება
2020 წლის 30 ივნისით დასრულებული ნახევარწლიური პერიოდისათვის
(ათასი ლარი)

	შენიშვნები	საწესდებო კაპიტალი	დამატებითი შენატანები კაპიტალში	წილობრივი ინსტრუმენ- ტებით გადახდის რეზერვი	გაუნაწილებელი მოგება	სულ
2019 წლის 1 იანვარი		3,061	12,718	-	35,208	50,987
წლის სრული შემოსავალი		-	-	-	(324)	(324)
პრივილეგირებული აქციების გამოშვება	17	574	9,392	-	-	9,966
გამოცხადებული დივიდენდები	17	-	-	-	(767)	(767)
2019 წლის 31 დეკემბერი		3,635	22,110	-	34,117	59,862
პერიოდის სრული შემოსავალი		-	-	-	(1,616)	(1,616)
2020 წლის 30 ივნისი		3,635	22,110	-	32,501	58,246



დავით ბენდელიანი
ფინანსური დირექტორი

2020 წლის 14 აგვისტო
თბილისი, საქართველო

7-22 გვერდებზე დართული შენიშვნები წინამდებარე კონსოლიდირებული ფინანსური ანგარიშგების განუყოფელი ნაწილია.

სააქციო საზოგადოება მიკროსაფინანსო ორგანიზაცია კრისტალი

ფულადი ნაკადების კონსოლიდირებული ანგარიშგება
2020 წლის 30 ივნისით დასრულებული ნახევარწლიური პერიოდისათვის
(ათასი ლარი)

	შენიშვნე ბი	6 თვე 2020	2019
საოპერაციო საქმიანობიდან მიღებული ფულადი ნაკადები			
მოგება მოგების გადასახადის გადახდამდე		(1,659)	642
<i>კორექტირებები:</i>			
წმინდა (შემოსულობა)/ზარალი ფინანსურ აქტივებსა და ვალდებულებებზე სამართლიანი ღირებულებით მოგებაში ან ზარალში ასახვით		(15,635)	(2,133)
ცვეთის და ამორტიზაციის ხარჯები	10,11,12	1,887	4,651
საპროცენტო შემოსავალი	3	(37,413)	(73,997)
საპროცენტო ხარჯები	3	14,957	22,634
გაუფასურების ზარალი პროცენტთან აქტივებზე	9	2,590	8,680
უცხოური ვალუტის კონვერტაციით წარმოშობილი წმინდა ზარალი		8,718	6,805
ძირითადი საშუალებების გასხვისებასთან დაკავშირებული ზარალი		55	146
ფულადი სახსრების გადინება საოპერაციო საქმიანობიდან, საოპერაციო აქტივებსა და ვალდებულებებში ცვლილებებამდე		(26,500)	(32,572)
ცვლილებები საოპერაციო აქტივებსა და ვალდებულებებში:			
წმინდა ზრდა ფინანსურ ვალდებულებებში/წმინდა კლება ფინანსურ აქტივებში, სამართლიანი ღირებულებით მოგებაში ან ზარალში ასახვით		1,523	5,208
კლიენტებზე გაცემული სესხების ზრდა		(2,332)	(39,809)
კლება სხვა აქტივებში		441	159
ზრდა / (კლება) სხვა ვალდებულებებში		184	(70)
წმინდა ცვლილებები საოპერაციო აქტივებსა და ვალდებულებებში		(184)	(34,512)
მიღებული პროცენტი		29,303	73,045
გადახდილი პროცენტი		(12,549)	(22,157)
გადახდილი მოგების გადასახადი		30	(2,450)
საოპერაციო საქმიანობაში გამოყენებული წმინდა ფულადი ნაკადები		(9,900)	(18,646)
ფულადი ნაკადები საინვესტიციო საქმიანობიდან			
ძირითადი საშუალებების შეძენა	10	(538)	(1,374)
არამატერიალური აქტივების შეძენა	12	(196)	(1,434)
შემოსავალი ძირითადი საშუალებების გაყიდვიდან		101	58
საინვესტიციო საქმიანობაში გამოყენებული წმინდა ფულადი ნაკადები		(633)	(2,750)
ფინანსური საქმიანობიდან მიღებული ფულადი ნაკადები			
ნასესხები სახსრებიდან შემოსული თანხები	14	117,701	95,883
ნასესხები სახსრების დაფარვა	14	(101,330)	(81,106)
ამონაგები სავალო ფასიანი ქაღალდების გამოშვებიდან	15	-	12,500
სავალო ფასიანი ქაღალდების დაფარვა	15	-	(9,964)
საიჯარო ვალდებულებების დაფარვა	11	(494)	(871)
აქციების გამოშვებით მიღებული შემოსავალი	17	-	9,966
გადახდილი დივიდენდები	17	(767)	-
ფინანსური საქმიანობიდან მიღებული წმინდა ფულადი ნაკადები		15,110	26,408
ფულადი სახსრების და მათი ეკვივალენტების წმინდა ზრდა / (შემცირება)		4,577	5,012
სავალუტო კურსის ცვლილების გავლენა უცხოურ ვალუტაში გამოხატული ფულადი სახსრების ნაშთზე		1,405	1,141
ფულადი სახსრები და მათი ეკვივალენტები წლის დასაწყისის მდგომარეობით	7	20,106	13,953
ფულადი სახსრები და მათი ეკვივალენტები წლის დასასრულის მდგომარეობით	7	26,088	20,106

ე. ბენჯიანი

დავით ბენჯიანი
ფინანსური დირექტორი

2020 წლის 14 აგვისტო
თბილისი, საქართველო

7-22 გვერდებზე დართული შენიშვნები წინამდებარე კონსოლიდირებული ფინანსური ანგარიშგების განუყოფელი ნაწილია.

საქციო საზოგადოება მიკროსაფინანსო ორგანიზაცია კრისტალი

კონსოლიდირებული ფინანსური ანგარიშგების განმარტებითი შენიშვნები
2020 წლის 30 ივნისით დასრულებული ნახევარწლიური პერიოდისათვის
(ათასი ლარი)

1. ორგანიზაცია

სს „მიკროსაფინანსო ორგანიზაცია კრისტალი“ (შემდგომში „კომპანია“) 2007 წლის 23 აგვისტოს დაფუძნდა „კრისტალის ფონდის“ (საბჭოს გადაწყვეტილება №20, 2007 წლის 21 აგვისტო) გადაწყვეტილების საფუძველზე, მიკროსაფინანსო ორგანიზაციების შესახებ საქართველოს კანონის (თარიღი: 2006 წლის 16 ივლისი) შესაბამისად.

2018 წლის 26 იანვარს კომპანიამ დააფუძნა შვილობილი კომპანია - შპს „Crystal Consulting“. შვილობილი კომპანია თანდათანობით იწყებს ფუნქციონირებას და მისი მთავარი საქმიანობა იქნება საკონსულტაციო მომსახურებები, საორგანიზაციო განვითარება, ხელმძღვანელობა, ტექნიკური და ტექნოლოგიური კონსულტაცია და მომსახურება მიკრო და მცირე მეწარმეებისთვის.

სს „მიკროსაფინანსო ორგანიზაცია კრისტალის“ და შპს „Crystal Consulting“-ის („ჯგუფი“) იურიდიული მისამართია: ნიკეას ქ. №22, ქუთაისი, საქართველო.

ჯგუფის მართვის უმაღლესი ორგანოა აქციონერთა საერთო კრება.

ჯგუფის ოპერაციების ზედამხედველობას სამეთვალყურეო საბჭო ახორციელებს, რომლის წევრებსაც დანიშნავს აქციონერთა საერთო კრება. ჯგუფის ყოველდღიურ მართვას ახორციელებს სამეთვალყურეო საბჭოს მიერ დანიშნული ხელმძღვანელთა გუნდი.

ჯგუფის მიზანია საქართველოში მიკრო, მცირე და საშუალო ბიზნესების მხარდაჭერა და განვითარება, კლიენტების სოციალური და ეკონომიკური პირობების გაუმჯობესება, მათთვის მისაღები ფინანსური მომსახურების შეთავაზების გზით.

ჯგუფის ძირითადი საქმიანობაა მიკრო სესხების გაცემა. ჯგუფის ფინანსური პროდუქტები მოიცავს შემდეგს: ინდივიდუალური ბიზნეს სესხები, სასოფლო-სამეურნეო სესხები, სამომხმარებლო სესხები, სალომზარდო სესხები, სესხები უძრავი ქონების შეძენისთვის და მცირე და საშუალო მეწარმეებისთვის.

2019 წლის 31 დეკემბრის მდგომარეობით ჯგუფს მთელი საქართველოს მასშტაბით ორმოცდარვა ფილიალი (2018 წელთან შედარებით: ორმოცი ფილიალი და ოცდამეორე სერვის-ცენტრი (ე.წ. „ბუტიკები“) და სათაო ოფისი აქვს თბილისსა და ქუთაისში.

2019 წლისა და 2018 წლის 31 დეკემბრის მდგომარეობით ჯგუფს შემდეგი აქციონერები ფლობდნენ:

	2020 წლის 30 ივნისი	2019 წლის 31 დეკემბერი
პირველი დონის აქციონერები/გამომწვებული საქციო კაპიტალის მფლობელები:		
ფონდი კრისტალი	46.53%	46.53%
AGRIF COÖPERATIEF U.A.	37.12%	37.12%
DWM Funds S.C.A-SICAV SIF	12.37%	12.37%
ჯგუფის ხელმძღვანელობა	3.14%	3.14%
ქეით იანგი	0.84%	0.84%
სულ	100%	100%

2020 წლის 30 ივნისისა და 2019 წლის 31 დეკემბრის მდგომარეობით ჯგუფის მთავარი აქციონერია „ფონდი კრისტალი“ 46,53%-იანი წილით.

„ფონდი კრისტალი“ საქართველოს კანონმდებლობის ქვეშ არსებული არაკომერციული კორპორაციაა და როგორც ასეთი მის წევრებს არ აქვთ ფონდში საკუთრება და რაიმე სახის ეკონომიკური უფლება. 2020 წლის 30 ივნისისა და 2019 წლის 31 დეკემბრის მდგომარეობით ფონდის წევრები და საბოლოო მკონტროლებელი მხარეებია: არჩილ ბაკურაძე, პაატა წოწონავა, ალუ გამახარია, ფრედერიკ რიგნოლდ ჰაიდ-ჩემბერსი და ქეით იანგი. წევრებს „ფონდ კრისტალში“ თანაბარი ხმის უფლება აქვთ.

სააქციო საზოგადოება მიკროსაფინანსო ორგანიზაცია კრისტალი

კონსოლიდირებული ფინანსური ანგარიშგების განმარტებითი შენიშვნები (გაგრძელება)
 2020 წლის 30 ივნისის დასრულებული ნახევარწლიური პერიოდისათვის
 (ათასი ლარი)

2. შესაბამისობა

წინამდებარე კონსოლიდირებული ფინანსური ანგარიშგება მომზადებულია ფინანსური ანგარიშგების საერთაშორისო სტანდარტის (“ფასს”) შესაბამისად, რომელიც გამოშვებულია ბუღალტრული აღრიცხვის სტანდარტების საერთაშორისო საბჭოს მიერ, ხოლო ინტერპრეტაციები ეკუთვნის ფინანსური ანგარიშგების საერთაშორისო სტანდარტების ინტერპრეტაციის კომიტეტს („ფასსიკ“).

წინამდებარე კონსოლიდირებული ფინანსური ანგარიშგება მომზადებულია იმ დაშვებით, რომ ჯგუფი წარმოადგენს მოქმედ საწარმოს და პროგნოზირებად მომავალში გააგრძელებს ფუნქციონირებას.

წინამდებარე კონსოლიდირებული ფინანსური ანგარიშგება წარმოდგენილია ათასობით ქართულ ლარში („ლარი“), თუ სხვაგვარად არ არის მითითებული.

წინამდებარე კონსოლიდირებული ფინანსური ანგარიშგება მომზადებულია ისტორიული ღირებულების კონცეფციის საფუძველზე. ისტორიული ღირებულება, ზოგადად, ეფუძნება საქონლისა და მომსახურების სანაცვლოდ გადახდილი ანაზღაურების რეალურ ღირებულებას.

ჯგუფი რეგისტრირებულია საქართველოში და აწარმოებს საკუთარ აღრიცხვას ქართული კანონმდებლობის შესაბამისად. აღნიშნული კონსოლიდირებული ფინანსური ანგარიშგებები მომზადებულია სავალდებულო საბუღალტრო ჩანაწერებიდან და კორექტირებულია ფინანსური ანგარიშგების საერთაშორისო სტანდარტების („ფასს“) მიხედვით.

3. წმინდა საპროცენტო შემოსავალი

	<u>6 თვე 2020</u>	<u>2019</u>
ეფექტური საპროცენტო განაკვეთის მეთოდის გამოყენებით განგარიშებული საპროცენტო შემოსავალი		
კლიენტებზე გაცემული სესხები	35,800	71,634
ფულადი სახსრები და მათი ეკვივალენტები	691	321
სხვა შემოსავალი	328	121
	36,819	71,955
სხვა საპროცენტო შემოსავალი:		
შემოსავალი ჯარიმებიდან	594	2,042
სულ საპროცენტო შემოსავალი ამორტიზებული ღირებულებით შეფასებული ფინანსური აქტივებიდან	37,413	73,997
საპროცენტო ხარჯები		
ნასესხები სახსრები	(14,022)	(19,885)
გამომშვებული სავალო ფასიანი ქაღალდები	(792)	(2,437)
საიჯარო ვალდებულება	(143)	(312)
	(14,957)	(22,634)
წმინდა საპროცენტო შემოსავალი	22,456	51,363

4. მიღებული გასამრჯელო და საკომისიო

	<u>6 თვე 2020</u>	<u>2019</u>
უცხოური ვალუტის კონვერტაციით მიღებული დანაკარგები	(10,908)	881
შემოსავალი სხვა გასამრჯელოდან და საკომისიოდან	189	438
	(10,719)	1,319

სააქციო საზოგადოება მიკროსაფინანსო ორგანიზაცია კრისტალი

კონსოლიდირებული ფინანსური ანგარიშგების განმარტებითი შენიშვნები (გაგრძელება)
 2020 წლის 30 ივნისის დასრულებული ნახევარწლიური პერიოდისათვის
 (ათასი ლარი)

5. თანამშრომლებზე გაწეული ხარჯი

	6 თვე 2020	2019
ხელფასები და სხვა სარგებელი	10,604	21,808
	10,604	21,808

6. სხვა საოპერაციო ხარჯები

	6 თვე 2020	2019
მოკლევადიან იჯარებთან და დაბალფასიან ერთეულებთან დაკავშირებული დანახარჯები	1,478	3,309
იურიდიული და სხვა პროფესიული მომსახურება	647	1,061
კომუნალური მომსახურებები და კავშირგაბმულობა	591	1,619
საწევრო შენატანები	383	922
დაზღვევა	274	325
საბანკო ხარჯები	265	969
სახარჯო მასალები და საოფისე აღჭურვილობა	205	574
საქველმოქმედო საქმიანობა	171	55
გადასახადები, მოგების გადასახადის გარდა	160	143
მარკეტინგი და რეკლამა	122	486
საწვავი	100	416
დაცვა-უსაფრთხოება	85	203
სამივლინებო ხარჯები	67	369
რემონტი და ტექნიკური მომსახურება	53	223
თანამშრომელთა შერჩევა და გადამზადება	10	145
საკუთარი პროგრამული უზრუნველყოფის შემუშავების კვლევა	-	124
სხვა	981	1,516
	5,592	12,459

7. ფულადი სახსრები და მათი ეკვივალენტები

	2020 წლის 30 ივნისი	2019 წლის 31 დეკემბერი
ნაღდი ფულის ნაშთი სალაროში	16,339	11,785
ნაშთები ბანკში	9,749	8,321
ფულადი სახსრები და მათი ეკვივალენტები, სულ	26,088	20,106

ჯგუფის არცერთი ნაშთი არ არის ვადაგადაცილებული. ბანკში არსებული ნაშთებისთვის ზარალის რეზერვი არ აღიარებულა, მისი მოკლევადიანი ხასიათის გამო. ჯგუფის ბანკში არსებული ნაშთები მოიცავს მიმდინარე ანგარიშებს ქართულ ბანკებში და ისინი გამოიყენება ჯგუფის ყოველდღიური საქმიანობებისთვის.

2020 წლის 30 ივნისისა და 2019 წლის 31 დეკემბრის მდგომარეობით, ჯგუფის ბანკში არსებული ნაშთები განთავსებულია ბანკებში, რომლებსაც ფიტჩის სარეიტინგო სააგენტოს მიერ მინიჭებული აქვთ B (მოკლევადიანი) და BB- (გრძელვადიანი) რეიტინგი.

სააქციო საზოგადოება მიკროსაფინანსო ორგანიზაცია კრისტალი

კონსოლიდირებული ფინანსური ანგარიშგების განმარტებითი შენიშვნები (გაგრძელება)
 2020 წლის 30 ივნისის დასრულებული ნახევარწლიური პერიოდისათვის
 (ათასი ლარი)

8. ფინანსური აქტივები და ვალდებულებები სამართლიანი ღირებულებით მოგებაში ან ზარალში ასახვით

	2020 წლის 30 ივნისი	2019 წლის 31 დეკემბერი
მოგებასა და ზარალში სამართლიანი ღირებულებით ასახული ფინანსური აქტივები		
წარმოებული ფინანსური აქტივები	-	-
უცხოური ვალუტის ფორვარდული ხელშეკრულებები	-	-
ვალუტის სვოპ ხელშეკრულებები	10,577	-
	<u>10,577</u>	<u>-</u>
მოგებასა და ზარალში სამართლიანი ღირებულებით ასახული ფინანსური აქტივები	10,577	-
	<u>2020 წლის 30 ივნისი</u>	<u>2019 წლის 31 დეკემბერი</u>
მოგებასა და ზარალში ასახული და სამართლიანი ღირებულებით შეფასებული ფინანსური ვალდებულებები		
წარმოებული ფინანსური ვალდებულებები	-	(2,315)
უცხოური ვალუტის ფორვარდული ხელშეკრულებები	-	(1,977)
ვალუტის სვოპ ხელშეკრულებები	757	(1,977)
	<u>757</u>	<u>(1,977)</u>
მოგებასა და ზარალში ასახული და სამართლიანი ღირებულებით შეფასებული ფინანსური ვალდებულებები	(757)	(4,292)

მოგებაში ან ზარალში სამართლიანი ღირებულებით ასახული ფინანსური აქტივები და ვალდებულებები მოიცავს უცხოური ვალუტის ხელშეკრულებებს.

სავალუტო სვოპები

ჯგუფი ბანკებისგან იმავე ბანკში უცხოურ ვალუტაში შესრულებული ანაბრებით უზრუნველყოფილი საკომპენსაციო სესხების არაწარმოებულ გარიგებებს წარმოებულ ინსტრუმენტებში აერთიანებს, იმ ფაქტის გათვალისწინებით, რომ გარიგებები (ანაბრის განთავსება და სესხის აღება) არსებითად წარმოებულ ინსტრუმენტს წარმოქმნის. დასკვნა შემდეგ ინდიკატორებს ეფუძნება:

- ისინი ფორმდება ერთდროულად და ერთმანეთის გათვალისწინებით;
- მათ ერთი და იგივე კონტრაქტის პარტიები;
- ისინი ერთსა და იმავე რისკთან არიან დაკავშირებული;
- არ არსებობს აშკარა ეკონომიკური საჭიროება ან არსებითი ბიზნეს მიზანი გარიგებების ცალკე სტრუქტურის განმარტების, რომელიც ვერ განხორციელდება ერთ გარიგებაში;
- არსებობს თავდაპირველი წმინდა ინვესტიცია, რომელიც უფრო ნაკლებია, ვიდრე სხვა სახის ინვესტიცია, რომელიც ანალოგიურად რეაგირებს მსგავს ცვლილებებზე საბაზრო ფაქტორებიდან და სამომავლო გეგმებიდან გამომდინარე.

უცხოური ვალუტის ფორვარდული ხელშეკრულებები

ფორვარდი არის სახელშეკრულებო შეთანხმება ორ მხარეს შორის, რომელთა შორისაც უნდა მოხდეს გარკვეული დროის განმავლობაში ფინანსური სახსრების გადახდები კონკრეტული ოდენობით.

უცხოური ვალუტის ფორვარდულ ოპერაციებში ჯგუფი იხდის თანხის გარკვეულ ოდენობას ერთ ვალუტაზე და იღებს გარკვეულ ოდენობას მეორე ვალუტაში. სავალუტო ფორვარდები ერთიანად იფარება.

ქვემოთ მოცემული ცხრილი აღწერს არადისკონტირებულ სახელშეკრულებო თანხებს, რომლებიც დაუფარავია 2020 წლის 30 ივნისისა და 2019 წლის 31 დეკემბრის მდგომარეობით, დაფარვის დარჩენილი

სააქციო საზოგადოება მიკროსაფინანსო ორგანიზაცია კრისტალი

კონსოლიდირებული ფინანსური ანგარიშგების განმარტებითი შენიშვნები (გაგრძელება)
 2020 წლის 30 ივნისის დასრულებული ნახევარწლიური პერიოდისათვის
 (ათასი ლარი)

პერიოდებით. უცხოური ვალუტის თანხების გადაფასება, რომლებიც ქვემოთ არის წარმოდგენილი ხდება ანგარიშგების თარიღისთვის არსებული კურსით. იმ ხელშეკრულებებზე მიღებული შემოსულობა და ზარალი, რომელთა ვადაც არ იყო დასრულებული, აისახება მოგება-ზარალში და ფინანსურ ინსტრუმენტებში სამართლიანი ღირებულებით მოგება-ზარალში ასახვით, ვითარებიდან გამომდინარე.

	პირობითი თანხა	
	2020 წლის 30 ივნისი	2019 წლის 31 დეკემბერი
აშშ დოლარის გაყიდვა ლარის ყიდვა		
3 თვეზე ნაკლები	198,967	12,159
3-დან 12 თვემდე	-	101,517
	198,967	113,676

9. კლიენტებზე გაცემული სესხები

	2020 წლის 30 ივნისი	2019 წლის 31 დეკემბერი
ძირითადი თანხა	301,124	302,007
დარიცხული პროცენტი	16,587	8,477
გამოკლებული: მოსალოდნელი საკრედიტო ზარალი	(12,437)	(13,273)
სულ კლიენტებზე გაცემული სესხები	305,274	297,211
ანალიზი სექტორების მიხედვით:		
მომსახურება	88,182	86,853
სოფლის მეურნეობა	88,544	82,049
სამომხმარებლო	60,390	61,923
ვაჭრობა	44,680	47,115
ლომბარდი	26,171	22,189
წარმოება	9,744	10,355
სულ კლიენტებზე გაცემული სესხები	317,711	310,484
კლიენტებზე გაცემული მთლიანი სესხები		
გამოკლებული: მოსალოდნელი საკრედიტო ზარალი	(12,437)	(13,273)
კლიენტებზე გაცემული სესხები, წმინდა	305,274	297,211

კლიენტებზე გაცემული ყველა სესხი ამორტიზებული ღირებულებით ფასდება. კლიენტებზე გაცემული სესხები კლასიფიცირებულია ფაქტორების კომბინაციის მიხედვით (ძირითადად სესხის ამღების შემოსავლის წყარო და სესხის მიზანი). ინდივიდუალური ბიზნესის მფლობელების მიერ სამომხმარებლო მიზნებისათვის მიღებული სესხები წარმოდგენილია შესაბამის კატეგორიებში (ვაჭრობა, მომსახურება და სოფლის მეურნეობა) მსესხებლების ბიზნეს-საქმიანობის ტიპების მიხედვით.

ქვემოთ მოცემულ ცხრილში წარმოდგენილია ინფორმაცია სასესხო პროდუქტების ტიპების მიხედვით 2020 წლის 30 ივნისის მდგომარეობით:

	მთლიანი საბალანსო ღირებულება	ზარალის რეზერვი	საბალანსო ღირებულება
საცალო კლიენტებზე გაცემული სესხები:			
მომსახურება	88,182	(3,675)	84,507
სოფლის მეურნეობა	88,544	(4,067)	84,477
სამომხმარებლო	60,390	(1,915)	58,475
ვაჭრობა	44,680	(2,166)	42,514
ლომბარდი	26,171	(33)	26,138
წარმოება	9,744	(581)	9,163
სულ კლიენტებზე გაცემული სესხები	317,711	(12,437)	305,274

სააქციო საზოგადოება მიკროსაფინანსო ორგანიზაცია კრისტალი

კონსოლიდირებული ფინანსური ანგარიშგების განმარტებითი შენიშვნები (გაგრძელება)
 2020 წლის 30 ივნისის დასრულებული ნახევარწლიური პერიოდისათვის
 (ათასი ლარი)

ქვემოთ მოცემულ ცხრილში წარმოდგენილია ინფორმაცია სასესხო პროდუქტების ტიპების მიხედვით 2019 წლის 31 დეკემბრის მდგომარეობით:

	მთლიანი საბალანსო ღირებულება	ზარალის რეზერვი	საბალანსო ღირებულება
საცალო კლიენტებზე გაცემული სესხები:			
მომსახურება	86,853	(3,478)	83,375
სოფლის მეურნეობა	82,049	(4,973)	77,076
სამომხმარებლო	61,923	(1,774)	60,149
ვაჭრობა	47,115	(2,272)	44,843
ლომბარდი	22,189	(27)	22,162
წარმოება	10,355	(749)	9,606
სულ კლიენტებზე გაცემული სესხები	310,484	(13,273)	297,211

2018 წლის დეკემბერში საერთაშორისო საქველმოქმედო ფონდი ქართულ ინიციატივით, „სესხების პატიების“ პროგრამის ფარგლებში, ჯგუფმა გაყიდა გაუფასურებული და ჩამოწერილი პორტფელის ნაწილი 3,500 ათასი ლარის ოდენობით (თითოეული მათგანის ინდივიდუალური პოზიცია 2,000 ლარამდე იყო).

სესხის მთლიანი საბალანსო ღირებულებისა და სესხის გაუფასურების რეზერვის მოძრაობა შემდეგია:

	6 თვე 2020		2019	
	მთლიანი საბალანსო ღირებულება	მოსალოდნელი საკრედიტო დანაკარგები	მთლიანი საბალანსო ღირებულება	მოსალოდნელი საკრედიტო დანაკარგები
ბალანსი პერიოდის დასაწყისში	310,484	(13,273)	275,164	(10,556)
პერიოდის მანძილზე დარიცხული ხარჯის შესაბამისი სესხების ნეტო პოზიცია / ხარჯი პერიოდის მანძილზე	10,442	(2,590)	40,926	(8,876)
პერიოდის მანძილზე ჩამოწერილი სესხები	(3,848)	3,848	(7,382)	7,382
ადრე ჩამოწერილი სესხების აღდგენა	388	(388)	1,193	(1,193)
საკურსო სხვაობით მიღებული მოგება	245	(34)	583	(30)
ბალანსი პერიოდის ბოლოს	317,711	(12,437)	310,484	(13,273)

საქციო საზოგადოება მიკროსაფინანსო ორგანიზაცია კრისტალი

კონსოლიდირებული ფინანსური ანგარიშგების განმარტებითი შენიშვნები (გაგრძელება)
 2020 წლის 30 ივნისისათვის დასრულებული ნახევარწლიური პერიოდისათვის
 (ათასი ლარი)

10. ძირითადი საშუალებები

	სატრანსპორტო		IT		სხვა	სულ
	შენიშვნები	საშუალებები	ავეჯი	აღჭურვილობა		
თვითღირებულება						
2020 წლის 1 იანვარს	105	1,184	1,229	3,399	6,087	16,075
შესყიდვები	-	93	10	56	143	538
გასვლები	-	(93)	(1)	(7)	(89)	(203)
გადატანები	-	-	9	46	-	-
2020 წლის 30 ივნისის	105	1,184	1,247	3,494	6,141	16,410
დაგროვილი ცვეთა						
2020 წლის 1 იანვარს	(41)	(607)	(802)	(1,911)	(4,346)	(10,473)
ცვეთა პერიოდის განმავლობაში	(2)	(112)	(87)	(227)	(479)	(1,146)
გასხვისებისას აღმოფხვრილი	-	-	1	-	40	47
2020 წლის 30 ივნისის	(43)	(719)	(888)	(2,138)	(4,785)	(11,572)
საბალანსო ღირებულება						
2020 წლის 30 ივნისის	62	465	359	1,356	1,356	4,838

	სატრანსპორტო		IT		სხვა	სულ
	შენიშვნები	საშუალებები	ავეჯი	აღჭურვილობა		
თვითღირებულება						
2019 წლის 1 იანვარს	105	1,184	1,024	2,938	5,194	15,346
შესყიდვები	-	-	172	267	598	1,374
გასვლები	-	-	(9)	(13)	(442)	(645)
გადატანები	-	-	42	207	737	-
2019 წლის 31 დეკემბერს	105	1,184	1,229	3,399	6,087	16,075
დაგროვილი ცვეთა						
2019 წლის 1 იანვარს	(38)	(376)	(628)	(1,470)	(2,855)	(7,647)
ცვეთა წლის განმავლობაში	(3)	(231)	(181)	(454)	(1,835)	(3,267)
გასხვისებისას აღმოფხვრილი	-	-	7	13	344	441
2019 წლის 31 დეკემბერს	(41)	(607)	(802)	(1,911)	(4,346)	(10,473)
საბალანსო ღირებულება						
2019 წლის 31 დეკემბერს	64	577	427	1,488	1,741	5,602

სხვა ძირითადი საშუალებები უმეტესად მოიცავს უსაფრთხოების სისტემებს და გენერატორებს.

2020 წლის 30 ივნისისა და 2019 წლის 31 დეკემბრის მდგომარეობით ჯგუფს არ ჰქონია კაპიტალიზირებული სესხის ხარჯები შესყიდულ ან ამენებულ ქონებაზე.

სააქციო საზოგადოება მიკროსაფინანსო ორგანიზაცია კრისტალი

კონსოლიდირებული ფინანსური ანგარიშგების განმარტებითი შენიშვნები (გაგრძელება)
2020 წლის 30 ივნისის დასრულებული ნახევარწლიური პერიოდისათვის
(ათასი ლარი)

11. გამოყენების უფლების მქონე აქტივები და საიჯარო ვალდებულებები

	შენიშვნა-ნაგებობები და ოფისები	სატრანსპორტო საშუალებები	სულ
თვითღირებულება			
ნაშთი 2020 წლის 1 იანვარს	3,516	1,023	4,539
ნაშთი 2020 წლის 30 ივნისს	3,516	1,023	4,539
ცვეთა			
ნაშთი 2020 წლის 1 იანვარს	(659)	(303)	(962)
ცვეთა პერიოდის განმავლობაში	(330)	(180)	(510)
ნაშთი 2020 წლის 30 ივნისს	(989)	(483)	(1,472)
საბალანსო ღირებულება	2,527	540	3,067
2020 წლის 30 ივნისს			
	შენიშვნა-ნაგებობები და ოფისები	სატრანსპორტო საშუალებები	სულ
თვითღირებულება			
ნაშთი 2019 წლის 1 იანვარს	3,516	778	4,294
იჯარების მოდიფიცირება	-	245	245
ნაშთი 2019 წლის 31 დეკემბერს	3,516	1,023	4,539
ცვეთა			
ნაშთი 2019 წლის 1 იანვარს	-	-	-
ცვეთა წლის განმავლობაში	(659)	(303)	(962)
ნაშთი 2019 წლის 31 დეკემბერს	(659)	(303)	(962)
საბალანსო ღირებულება	2,857	720	3,577
2019 წლის 31 დეკემბერს			

მომდრობა საიჯარო ვალდებულებებში 2019 წელს იყო შემდეგი:

	6 თვე 2020	2019
საწყისი ნაშთი / პირველადი აღიარება	3,914	4,294
შესყიდვები	-	245
საპროცენტო ხარჯი	143	312
საკურსო სხვაობით მიღებული (შემოსულობა)/ზარალი	207	246
საიჯარო პროცენტის დაფარვა	-	(312)
საიჯარო ძირი თანხის დაფარვა	(494)	(871)
სულ	3,770	3,914

საშუალო შეწონილი იჯარის ვადა გამოყენების უფლებით გადაცემული აქტივებისთვის 4,8 წელია, ხოლო მოიჯარის საშუალო შეწონილი ზღვრული სასესხო საპროცენტო განაკვეთი, რომელიც საიჯარო ვალდებულებებთან მიმართებაში გამოიყენება 7,6%-ია.

სააქციო საზოგადოება მიკროსაფინანსო ორგანიზაცია კრისტალი

კონსოლიდირებული ფინანსური ანგარიშგების განმარტებითი შენიშვნები (გაგრძელება)
 2020 წლის 30 ივნისის დასრულებული ნახევარწლიური პერიოდისათვის
 (ათასი ლარი)

მოგებაში და ზარალში აღიარებული თანხები	6 თვე 2020	2019
ცვეთის ხარჯი	(510)	(962)
საპროცენტო ხარჯი	(143)	(312)
ვალუტის გაცვლის ეფექტი	(207)	(246)
მოკლევადიან იჯარებთან და დაბალფასიან ერთეულებთან დაკავშირებული დანახარჯები	(1,478)	(3,309)
სულ	(2,338)	(4,829)

12. არამატერიალური აქტივები

	არამატერიალური აქტივები
თვითღირებულება	
2019 წლის 1 იანვარს	2,967
შესყიდვები	1,434
2019 წლის 31 დეკემბერს	4,401
შესყიდვები	196
2020 წლის 30 ივნისს	4,597
დაგროვილი ამორტიზაცია	
2019 წლის 1 იანვარს	(1,415)
წლის განმავლობაში დარიცხული ამორტიზაცია	(422)
2019 წლის 31 დეკემბერს	(1,837)
წლის განმავლობაში დარიცხული ამორტიზაცია	(231)
2020 წლის 30 ივნისს	(2,068)
საბალანსო ღირებულებები	
2019 წლის 31 დეკემბერს	2,564
2020 წლის 30 ივნისს	2,529

არამატერიალური აქტივები მოიცავს პროგრამულ უზრუნველყოფას და ლიცენზიებს, მათ შორის დაუმთავრებელ წარმოებას, ორგანიზაციაში შემუშავებულ პროგრამულ უზრუნველყოფას 289 ათასი ლარის ოდენობით.

13. სხვა აქტივები

	2020 წლის 30 ივნისი	2019 წლის 31 დეკემბერი
სხვა დებიტორული დავალიანებები	1,914	2,297
სულ სხვა ფინანსური აქტივები	1,914	2,297
გადახდილი ავანსები	859	937
დასაკუთრებული აქტივები	669	683
გადასახადები, მოგების გადასახადის გარდა	294	108
სასაქონლო-მატერიალური მარაგები	-	130
სულ სხვა არაფინანსური აქტივები	1,822	1,858
სხვა აქტივები, სულ	3,736	4,155

სხვა დებიტორული დავალიანებების მოკლევადიანი ხასიათიდან გამომდინარე, ჯგუფს არ აქვს აღიარებული მოსალოდნელი საკრედიტო ზარალის რეზერვი 2020 წლის 30 ივნისისა და 2019 წლის 31 დეკემბრის მდგომარეობით. სხვა დებიტორული დავალიანება მოიცავს სწრაფი გადახდის აპარატების კომპანიებისგან მოთხოვნებს, რომლებიც მალევე იფარება ანგარიშგების თარიღის შემდეგ.

სააქციო საზოგადოება მიკროსაფინანსო ორგანიზაცია კრისტალი

კონსოლიდირებული ფინანსური ანგარიშგების განმარტებითი შენიშვნები (გაგრძელება)
 2020 წლის 30 ივნისის დასრულებული ნახევარწლიური პერიოდისათვის
 (ათასი ლარი)

14. ნასესხები სახსრები

ეს შენიშვნა მოიცავს ინფორმაციას ამორტიზებული ღირებულებით წარმოდგენილი პროცენტის მატარებელი სესხების სახელშეკრულებო პირობების შესახებ.

	<u>2020 წლის 30 ივნისი</u>	<u>2019 წლის 31 დეკემბერი</u>
ფინანსური ინსტიტუტებისგან მიღებული სესხები	277,709	248,235
სუბორდინირებული ვალი	<u>6,126</u>	<u>5,748</u>
სულ ნასესხები სახსრები	<u>283,835</u>	<u>253,983</u>

	<u>2020 წლის 30 ივნისი</u>	<u>2019 წლის 31 დეკემბერი</u>
ძირითადი თანხა	278,231	250,604
დარიცხული პროცენტი	<u>5,604</u>	<u>3,379</u>
სულ ნასესხები სახსრები	<u>283,835</u>	<u>253,983</u>

ჯგუფის მიერ ნასესხები თანხები მოკლე და გრძელვადიანი კლასიფიკაცია შემდეგია:

	<u>2020 წლის 30 ივნისი</u>	<u>2019 წლის 31 დეკემბერი</u>
გრძელვადიანი ვალდებულებები		
ნასესხები სახსრები	<u>210,871</u>	<u>-</u>
მიმდინარე ვალდებულებები		
ნასესხები სახსრები	<u>72,964</u>	<u>253,983</u>
სულ ნასესხები სახსრები	<u>283,835</u>	<u>253,983</u>

სუბორდინირებული ვალი

2020 წლის 30 ივნისისა და 2019 წლის 31 დეკემბრის მდგომარეობით სუბორდინირებული ვალი არის არაუზრუნველყოფილი სესხი, რომელიც საერთაშორისო ფინანსური ორგანიზაციისგან „Bank Im Bistum Essen EG“ არის მიღებული, ვადა 2025 წელს გასდის, წლიური საპროცენტო განაკვეთით 9%, და შეადგენს 6,126 ათას ლარსა და 5,748 ათას ლარს, შესაბამისად.

გაკოტრების შემთხვევაში სუბორდინირებული ნასესხები სახსრების დაფარვა განხორციელდება ჯგუფის ყველა სხვა ვალდებულების სრულად დაფარვის შემდეგ.

საქციო საზოგადოება მიკროსაფინანსო ორგანიზაცია კრისტალი

კონსოლიდირებული ფინანსური ანგარიშგების განმარტებითი შენიშვნები (გაგრძელება)
 2020 წლის 30 ივნისის დასრულებული ნახევარწლიური პერიოდისათვის
 (ათასი ლარი)

ვადები და ვალის დაფარვა

დაუფარავი ნასესხები თანხების პირობებია შემდეგი:

ვალუტა	ნომინალური საპროცენტო განაკვეთი	ვადის ამოწურვის წელი	2020 წლის	2019 წლის
			30 ივნისი	31 დეკემბერი
			საბალანსო დირეზულეზა	საბალანსო დირეზულეზა
ფინანსური ინსტიტუტებისგან მიღებული სესხები უზრუნველყოფის აშშ დოლარი გარეშე	4.26% - 7.50%	2020 – 2024	166,833	112,687
ფინანსური ინსტიტუტებისგან მიღებული სესხები უზრუნველყოფის ლარი გარეშე	11.03% - 14.90%	2020 – 2024	110,876	135,548
სუბორდინირებული ვალი უზრუნველყოფის გარეშე	9.08%	2025	6,126	5,748
სულ ნასესხები სახსრები			283,835	253,983

ფინანსური საქმიანობით გამოწვეული ცვლილებების შეჯერება

2020 წლის 1 იანვარი	სესხების მიღება 2020 წლის ნახევარწლიურ ი პერიოდის განმავლობაში	სესხების დაფარვა 2020 წლის ნახევარწლიურ ი პერიოდის განმავლობაში	2020 წლის ნახევარწლიურ ი პერიოდის განმავლობაში დარიცხული პროცენტი	2020 წლის ნახევარწლიურ ი პერიოდის განმავლობაში გადახდილი პროცენტი	საკურსო ზარალი 2020 წლის ნახევარწლიურ ი პერიოდის განმავლობაში	2020 წლის 30 ივნისი	
	ნასესხები სახსრები	253,983	117,701	(101,330)	14,022	(11,797)	11,256
2019 წლის 1 იანვარი	სესხების მიღება 2019 წლის განმავლობაში	სესხების დაფარვა 2019 წლის განმავლობაში	2019 წლის განმავლობაში დარიცხული პროცენტი	2019 წლის განმავლობაში გადახდილი პროცენტი	საკურსო ზარალი 2019 წლის განმავლობაში	2019 წლის 31 დეკემბერი	
ნასესხები სახსრები	230,917	95,883	(81,106)	19,885	(19,594)	7,998	253,983

კოვენანტის მოთხოვნები

ჯგუფი ვალდებულია შეასრულოს ფინანსური კოვენანტები ზემოთ ჩამოთვლილი სესხებისთვის. ეს კოვენანტები მოიცავს განსაზღვრულ კოეფიციენტებს, ასევე ლიკვიდურობის, მომგებიანობისა და რისკის დაფარვის კოეფიციენტებს.

სააქციო საზოგადოება მიკროსაფინანსო ორგანიზაცია კრისტალი

კონსოლიდირებული ფინანსური ანგარიშგების განმარტებითი შენიშვნები (გაგრძელება)
 2020 წლის 30 ივნისის დასრულებული ნახევარწლიური პერიოდისათვის
 (ათასი ლარი)

15. გამოშვებული სავალო ფასიანი ქაღალდები

ეს შენიშვნა მოიცავს ინფორმაციას ამორტიზებული ღირებულებით შეფასებული სავალო ფასიანი ქაღალდების სახელშეკრულებო პირობების შესახებ.

	2020 წლის 30 ივნისი	2019 წლის 31 დეკემბერი
ძირითადი თანხა	12,449	12,407
დარიცხული პროცენტი	258	260
სულ გამოშვებული სავალო ფასიანი ქაღალდები	12,707	12,667

ჯგუფის გამოშვებული სავალო ფასიანი ქაღალდები, მოკლევადიანი და გრძელვადიანი კლასიფიკაციით არის შემდეგი:

	2020 წლის 30 ივნისი	2019 წლის 31 დეკემბერი
გრძელვადიანი ვალდებულებები		
გამოშვებული სავალო ფასიანი ქაღალდები	-	12,407
მიმდინარე ვალდებულებები		
გამოშვებული სავალო ფასიანი ქაღალდები	12,707	260
სულ გამოშვებული სავალო ფასიანი ქაღალდები	12,707	12,667

კორპორატიული ობლიგაციები

2020 წლის 30 ივნისისა და 2019 წლის 31 დეკემბრის მდგომარეობით გამოშვებული სავალო ფასიანი ქაღალდები მოიცავს ჯგუფის მიერ 2019 წლის მარტის თვეში გამოშვებულ კორპორატიულ ობლიგაციას, ნომინალური ღირებულებით 12,5 მილიონი ლარი, რომლის დაფარვის ვადა 2021 წლის თებერვალია. ობლიგაციების სახელშეკრულებო საპროცენტო განაკვეთი განისაზღვრება საქართველოს ეროვნული ბანკის რეფინანსირების წლიურ განაკვეთს დამატებული 4%-ით.

ვადები და ვალის დაფარვა

დაუფარავი სავალო ფასიანი ქაღალდების პირობებია შემდეგი:

			2020 წლის 30 ივნისი	2019 წლის 31 დეკემბერი	
	ვალუტა	ნომინალური საპროცენტო განაკვეთი	ვადის ამოწურვის წელი	საბალანსო ღირებულება	საბალანსო ღირებულება
გამოშვებული სავალო ფასიანი ქაღალდები	ლარი	4%+ სემ-ის რეფინანსირების განაკვეთი	2021	12,707	12,667
სულ გამოშვებული სავალო ფასიანი ქაღალდები				12,707	12,667

სააქციო საზოგადოება მიკროსაფინანსო ორგანიზაცია კრისტალი

კონსოლიდირებული ფინანსური ანგარიშგების განმარტებითი შენიშვნები (გაგრძელება)
 2020 წლის 30 ივნისის დასრულებული ნახევარწლიური პერიოდისათვის
 (ათასი ლარი)

ფინანსური საქმიანობით გამოწვეული ცვლილებების შეჯერება:

	2020 წლის	სესხების მიღება 2020 წლის	სესხების დაფარვა 2020 წლის	2020 წლის	2020 წლის	საკუროს ზარალი	2020 წლის
	1 იანვარი	ნახევარწლიური პერიოდის განმავლობაში	ნახევარწლიური პერიოდის განმავლობაში	ნახევარწლიური პერიოდის განმავლობაში დარიცხული პროცენტი	ნახევარწლიური პერიოდის განმავლობაში გადახდილი პროცენტი	2020 წლის ნახევარწლიური პერიოდის განმავლობაში	
გამოშვებული სავალო ფასიანი ქაღალდები	12,667	-	-	792	(752)	-	12,707

	2019 წლის	სავალო ფასიანი ქაღალდების მიღება 2019 წლის	სავალო ფასიანი ქაღალდების დაფარვა 2019 წლის	2019 წლის	2019 წლის	2018 წლის	2019 წლის
	1 იანვარი	განმავლობაში	განმავლობაში	განმავლობაში დარიცხული პროცენტი	განმავლობაში გადახდილი პროცენტი	განმავლობაში საკუროს სხვაობიდან მიღებული შემოსულობა	
გამოშვებული სავალო ფასიანი ქაღალდები	9,945	12,500	(9,964)	2,437	(2,251)	-	12,667

16. სხვა ვალდებულებები

	2020 წლის	2019 წლის
	30 ივნისი	31 დეკემბერი
სხვა კრედიტორული დავალიანება	434	781
თანამშრომლების ანაზღაურების დანარიცხები	194	822
სულ სხვა ფინანსური ვალდებულებები	628	1,603
სხვა არაფინანსური ვალდებულებები	59	7
სულ სხვა არაფინანსური ვალდებულებები	59	7
სხვა ვალდებულებები, სულ	687	1,610

17. სააქციო კაპიტალი და რეზერვები

საწესდებო კაპიტალი

სააქციო კაპიტალი 2020 წლის 30 ივნისის მდგომარეობით:

პარტნიორი	აქციების	სტანდარტული/არა	აქცია %	ხმის	კაპიტალი
	რაოდენობა	გამოსყიდვადი პრივილეგირებული			
ფონდი კრისტალი	1,424,515	ჩვეულებრივი	46.53%	46.53%	1,424
AGRIF COÖPERATIEF U.A.	1,136,157	ჩვეულებრივი	37.12%	37.12%	1,136
DWM Funds S.C.A-SICAV SIF	378,719	ჩვეულებრივი	12.37%	12.37%	379
ჯგუფის ხელმძღვანელობა	96,114	ჩვეულებრივი	3.14%	3.14%	96
კის იანგი	25,677	ჩვეულებრივი	0.84%	0.84%	26
	3,061,182		100.00%	100.00%	3,061
DWM Funds S.C.A-SICAV SIF	304,613	პრივილეგირებული	53.12%	0.00%	305
AGRIF COÖPERATIEF U.A.	268,781	პრივილეგირებული	46.88%	0.00%	269
	573,394		100.00%	0.00%	574

სააქციო საზოგადოება მიკროსაფინანსო ორგანიზაცია კრისტალი

კონსოლიდირებული ფინანსური ანგარიშგების განმარტებითი შენიშვნები (გაგრძელება)
 2020 წლის 30 ივნისის დასრულებული ნახევარწლიური პერიოდისათვის
 (ათასი ლარი)

სააქციო კაპიტალი 2019 წლის 31 დეკემბრის მდგომარეობით:

პარტნიორი	აქციების რაოდენობა	სტანდარტული/არა გამოსყიდვადი პრივილეგირებული	აქცია %	ხმის უფლებები	კაპიტალი ლარი
ფონდი კრისტალი	1,424,515	ჩვეულებრივი	46.53%	46.53%	1,424
AGRIF COÖPERATIEF U.A.	1,136,157	ჩვეულებრივი	37.12%	37.12%	1,136
DWM Funds S.C.A-SICAV SIF	378,719	ჩვეულებრივი	12.37%	12.37%	379
ჯგუფის ხელმძღვანელობა	96,114	ჩვეულებრივი	3.14%	3.14%	96
კის იანგი	25,677	ჩვეულებრივი	0.84%	0.84%	26
	3,061,182		100.00%	100.00%	3,061
DWM Funds S.C.A-SICAV SIF	304,613	პრივილეგირებული	53.12%	0.00%	305
AGRIF COÖPERATIEF U.A.	268,781	პრივილეგირებული	46.88%	0.00%	269
	573,394		100.00%	0.00%	574

საემისიო კაპიტალი

საემისიო კაპიტალი წარმოადგენს თანხას, რაც მიღებულ იქნება აქციის სარეგისტრაციო ღირებულების გარდა. შესაბამისად, მისი შექმნა შესაძლებელია იგივე საშუალებით, როგორც სააქციო კაპიტალის: 1) აქციების გამოშვება, და 2) ხელმძღვანელობის წამახალისებელი გეგმის ფარგლებში.

საემისიო კაპიტალი შეადგენდა 22,110 ათას ლარს, 2020 წლის 30 ივნისისა და 2019 წლის 31 დეკემბრის მდგომარეობით. კაპიტალის ზრდა 2019 წელს ამავე წლის მარტის თვეში პრივილეგირებული აქციის გამოშვების შედეგია.

დივიდენდები

ჩვეულებრივი აქციის მფლობელებს უფლება აქვთ დროდადრო მიიღონ დივიდენდები და უფლებამოსილნი არიან, ყოველწლიურად ჯგუფის აქციონერთა კრებაზე მიიღონ ერთ აქციაზე ერთი ხმის მიცემის უფლება.

პრივილეგირებული აქციების მფლობელები უფლებამოსილნი არიან მიიღონ დივიდენდები წლიური საპროცენტო განაკვეთით 10%. საქართველოს კანონმდებლობის შესაბამისად, დივიდენდის ნებისმიერი დაპირება უქმდება და ეფუძნება წლის მოგებას და ხელმძღვანელობის გადაწყვეტილებას.

აქციონერების გადაწყვეტილების საფუძველზე, 767 ათასი ლარის დივიდენდები გამოცხადდა 2019 და გაიცა 2020 წელს.

18. კაპიტალის მართვა

კაპიტალის შენარჩუნებისას ჯგუფის მიზნებია:

- უზრუნველყოს კომპანიის ფუნქციონირებად საწარმოდ დარჩენის უნარი, ისეთი ფორმით, რომ მან გააგრძელოს აქციონერებისთვის უკუგების შექმნა; და
- აქციონერებისთვის ადეკვატური ამონაგების უზრუნველყოფა რისკის დონის შესაბამისი ფასწარმოქმნის მომსახურებებით.

ჯგუფი განსაზღვრავს კაპიტალის რაოდენობას, რომელსაც ის რისკის პროპორციულად მოითხოვს. ჯგუფი თავის კაპიტალის სტრუქტურას მართავს და მასში კორექტირებები შეაქვს ეკონომიკური პირობების ცვლილების და საბაზისო აქტივების რისკის მახასიათებლების გათვალისწინებით. კაპიტალის სტრუქტურის შენარჩუნების ან დაკორექტორების მიზნით, ჯგუფმა შესაძლოა შეცვალოს აქციონერებისათვის გადახდილი დივიდენდების მოცულობა, უკან დაუბრუნოს კაპიტალი აქციონერებს. გამოუშვას ახალი აქციები ან გაყიდოს აქტივები ვალის შესამცირებლად.

საქციო საზოგადოება მიკროსაფინანსო ორგანიზაცია კრისტალი

**კონსოლიდირებული ფინანსური ანგარიშგების განმარტებითი შენიშვნები (გაგრძელება)
2020 წლის 30 ივნისის დასრულებული ნახევარწლიური პერიოდისათვის
(ათასი ლარი)**

ჯგუფი შეესაბამება მინიმალური საზედამხედველო კაპიტალის მოთხოვნებს - კაპიტალში განხორციელებული მინიმალური ფულადი შენატანი არ უნდა იყოს 1,000 ათას ლარზე ნაკლები.

2018 წლის 1 სექტემბერიდან ჯგუფს ასევე ვალდებულება აქვს დააკმაყოფილოს საქართველოს ეროვნული ბანკის (სებ) მიერ განსაზღვრული ფინანსური მოთხოვნები, როგორებიც არის: კაპიტალის ადეკვატურობა, ლიკვიდობა, ინვესტიცია, ქონებრივი ინვესტიცია, დაგირავებული აქტივებისა და ინსაიდერების საკრედიტო კოეფიციენტები. შესაბამისობა ამ კოეფიციენტებთან ყოველთვის ურად კონტროლდება სებ-ის მიერ.

სებ-ის რეგულაციების შესაბამისად, ჯგუფი ვალდებულია იქონიოს კაპიტალის ადეკვატურობის კოეფიციენტის მინიმალური დონე ქვემოთ მოცემული გრაფიკის შესაბამისად:

- 2019 წლის 1 იანვარი - 2019 წლის 30 ივნისი: 16-18%
- 2019 წლის 1 ივლისის შემდეგ - სულ მცირე 18%

ქვემოთ მოცემულ ცხრილში განხილულია სებ-ის კაპიტალის ადეკვატურობის კოეფიციენტთან შესაბამისობა 2020 წლის 30 ივნისისა და 2019 წლის 31 დეკემბრის მდგომარეობით:

	2020 წლის 30 ივნისი	2019 წლის 31 დეკემბერი
საწესდებო კაპიტალი	3,635	3,635
დამატებითი შენატანები კაპიტალში	22,110	22,110
გაუნაწილებელი მოგება	32,501	34,117
ავტორიზებული სუბორდინირებული ვალი	6,126	5,748
საზედამხედველო კაპიტალი შემცირებამდე	64,372	65,610
გამოკლებული: არამატერიალური აქტივები	(2,529)	(2,564)
მინიმალური საზედამხედველო კაპიტალი	61,843	63,046
	2020 წლის 30 ივნისი	2019 წლის 31 დეკემბერი
სულ აქტივები დაქვითვამდე	360,002	337,095
გამოკლებული: არამატერიალური აქტივები	(2,529)	(2,564)
სულ აქტივები შემცირების შემდეგ	357,473	334,531
	2020 წლის 30 ივნისი	2019 წლის 31 დეკემბერი
კაპიტალის ადეკვატურობის კოეფიციენტი	17.30%	18.85%

19. საანგარიშგებო პერიოდის მანძილზე მომხდარი მნიშვნელოვანი მოვლენები

კოვიდ-19-ის პანდემიამ ჯგუფის მომგებიანობის და დაფინანსების სტრუქტურაზე იმოქმედა და გამოიწვია შესაბამისი ფინანსური ვალდებულებების დარღვევა. მიმდინარეობს უარის წერილების მიღებასთან და/ან ინვესტორების მოთხოვნების ცვლილებასთან დაკავშირებული მოლაპარაკებები. ჯგუფის ხელმძღვანელობის აზრით ვალდებულებების დარღვევა არ იწვევს დეფოლტის რაიმე მოვლენას ან ვალდებულებების ჯვარედინ შეუსრულებლობას და რომ არსებული პროგნოზების და ღონისძიებების გათვალისწინებით ის საკმარისი ოდენობით თანხებს ფლობს საქმიანობის გასაგრძელებლად.

2020 წლის 11 მარტს ჯანდაცვის მსოფლიო ორგანიზაციამ გამოაცხადა რესპირატორული დაავადების ეპიდემიის აფეთქება, რომელიც ახალი კორონავირუსით იყო გამოწვეული. ეს მოვლენა „პანდემიად“ გამოცხადდა. ეს დაავადება პირველად 2019 წლის ბოლოს გამოვლინდა და ახლა ის კოვიდ-19-ის სახელწოდებით არის ცნობილი. ეპიდემიამ ათასობით ადამიანზე იმოქმედა მთელს მსოფლიოში. მრავალმა ქვეყანამ განახორციელა ეპიდემიის აფეთქების დასაძლევად ღონისძიება, რამაც გლობალურ ბიზნეს-ოპერაციებზე იმოქმედა. წინამდებარე კონსოლიდირებული ფინანსური ანგარიშგების გამოცემის თარიღის დღემარეობით, ჯგუფის ოპერაციები მნიშვნელოვანი გავლენის ქვეშ არ იყვნენ; თუმცა ჯგუფი განაგრძობს ვითარების მონიტორინგს და მან კონკრეტული პრევენციული ღონისძიებები განახორციელა მისი კაპიტალის პოზიციის დასაცავად.

ჯგუფმა მიიღო შემდეგი დაფინანსება საანგარიშგებო პერიოდის მანძილზე:

- 2020 წლის იანვარში ჯგუფმა გაფორმა სასესხო ხელშეკრულება მიკროსაფინანსო ფონდთან „BlueOrchard“, 2,000 ათასი აშშ დოლარის ოდენობით, 3-წლიანი ვადით, ფიქსირებული საპროცენტო განაკვეთით;
- 2020 წლის თებერვალში ჯგუფმა გააფორმა სასესხო ხელშეკრულება სს „პაშა ბანკი საქართველოსთან“ 4,000 ათასი ლარის ოდენობით თანხაზე 2 წლის ვადით, ცვალებადი საპროცენტო განაკვეთით;
- 2020 წლის თებერვალში ჯგუფის საკრედიტო ხაზის ხელშეკრულებამ სს „თიბისი ბანკთან“ 10,000 ათასი ლარი შეადგინა, 10-თვიანი ვადით და ცვალებადი საპროცენტო განაკვეთით;
- 2020 წლის თებერვალში ჯგუფმა გააფორმა სასესხო ხელშეკრულება მიკროსაფინანსო ფონდთან „Blueorchard“, 3,000 ათასი აშშ დოლარის ოდენობით, 4-წლიანი ვადით, ფიქსირებული საპროცენტო განაკვეთით;
- 2020 წლის თებერვალში ჯგუფმა გააფორმა სასესხო ხელშეკრულება „EFSE S.A. SICAV-SIF“-თან 5,000 ათასი ლარის აშშ დოლარის თანხაზე 3 წლის ვადით, ცვალებადი საპროცენტო განაკვეთით;
- 2020 წლის თებერვალში ჯგუფმა გააფორმა სასესხო ხელშეკრულება „INCOFIN C.V.S.O.“-სთან, 8,000 ათასი აშშ დოლარის ოდენობით, 3-წლიანი ვადით, ფიქსირებული საპროცენტო განაკვეთით;
- 2020 წლის თებერვალში ჯგუფმა გააფორმა სასესხო ხელშეკრულება მიკროსაფინანსო ფონდთან „SEB Microfinance Fund“, 3,000 ათასი აშშ დოლარის ოდენობით, 3-წლიანი ვადით, ცვალებადი საპროცენტო განაკვეთით;
- 2020 წლის მარტში ჯგუფმა გააფორმა სასესხო ხელშეკრულება შპს „MICROVEST EDF MASTER FUND“-თან, 8,000 ათასი აშშ დოლარის ოდენობით, 3-წლიანი ვადით, ფიქსირებული საპროცენტო განაკვეთით;
- 2020 წლის მარტში ჯგუფმა გააფორმა სასესხო ხელშეკრულება მიკროსაფინანსო ფონდთან „Blueorchard“, 5,000 ათასი აშშ დოლარის ოდენობით, 2,5 წლის ვადით, ფიქსირებული საპროცენტო განაკვეთით;
- 2020 წლის ივნისში ჯგუფმა გააფორმა სასესხო ხელშეკრულება „ევროპის საინვესტიციო ბანკთან“ – „European Investment Bank“, 2,300 ათასი აშშ დოლარის ოდენობით, 4,5 წლის ვადით, ცვალებადი საპროცენტო განაკვეთით.

2020 წლის აპრილში მელანია კუჭუხიძე შეუერთდა მმართველ გუნდს ახალი უფროსი ბიზნეს ოფიცრის სახით, რითაც ამ პოზიციაზე კახა გაბესკირია ჩაანაცვლა. ადრე ის უფროსი ბიზნეს ოფიცრის მოადგილის ფუნქციას ასრულებდა. კახა გაბესკირია გაუძღვება და განავითარებს ჯგუფის საქმიანობის ახალ ხაზს - ლიზინგი.

2020 წლის მაისში სერგო ნოზაძემ დატოვა ადამიანებისა და ორგანიზაციული განვითარების უფროსი ოფიცრის თანამდებობა. ამ მიმართულებასაც აღმასრულებელი დირექტორი უხელმძღვანელებს.